



ООО «ИЛРЕАЛ»

ИНН: 7724365111

Юр. адрес: 115516, город Москва, ул. Бакинская, дом 28Б, помещение II К.1

КПП: 772401001

ОГРН: 1167746479328

Уважаемые коллеги,

меня зовут Аделя Нурмухамедова, я являюсь менеджером компании «ХимИнсайт».

ХимИнсайт - российское независимое ценовое агентство, созданное в рамках реализации государственного курса на снижение зависимости химического комплекса и в целом российской экономики от иностранных ценовых агентств. Миссия Агентства - определение, расчет и публикация надежных, актуальных, достоверных, репрезентативных ценовых ориентиров, отражающих конъюнктуру на товарных рынках Российской Федерации.

Принимая во внимание специфику деятельности вашей компании, для бесплатного ознакомления представляю ниже в этом же файле наш **еженедельный аналитический бюллетень по рынку полиэтилена** (ПЭНП, ПЭВП, ЛПЭНП), который готовится на основе мониторинга реальных сделок и предложений.

В бюллетене представлены:

- свежие котировки по всем основным маркам полиэтилена;
- динамика цен и сравнение по регионам;
- анализ ситуации на рынке РФ, Узбекистана, Казахстана, Беларуси;
- изменения производственной программы у поставщиков (СИБУР, Газпром нефтехим Салават, SOCAR и др.);
- удобная таблица котировок — российские и импортные;
- и отраслевые новости, влияющие на рынок.

Мы будем рады узнать ваше мнение о бюллетене и ответить на любые вопросы!
Просьба связаться со мной по контактам, указанным ниже или в заявке.

Также мы готовим аналитические отчеты по другим полимерам и химическим продуктам, готовы обсудить ваши потребности и предложить оптимальное решение.



+7 927 070 92 81



an@cheminsight.ru



www.cheminsight.ru

ПЭВП. КОТИРОВКИ СПОТОВОГО РЫНКА

РОССИЯ. На российском рынке ПЭВП активность игроков оставалась невысокой. Объемов предложения продукции было достаточно для удовлетворения спроса потребителей. Стоимость материала на свободном рынке у большинства торговых компаний не изменилась.

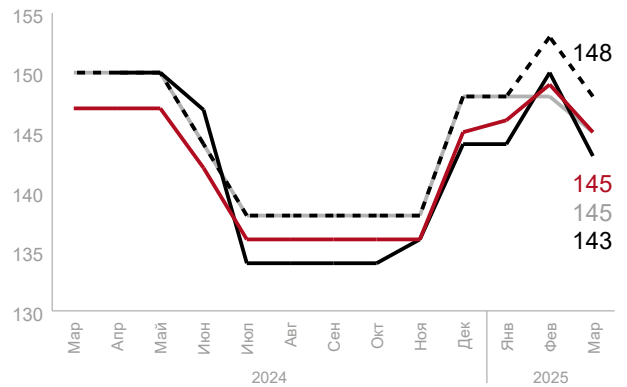
На Газпром нефтехим Салавате на мощностях по производству ПЭВП, продолжается наработка трубного вида полиэтилена, который будет выпускаться на предприятии ориентировочно до конца апреля. Отгрузки новых объемов трубной марки с завода в трейдерскую сеть были возобновлены в конце прошлой недели. Торговые компании сообщали о низком спросе на салаватский полиэтилен. По их словам, связано это было с тем, что переработчики, ссылаясь на низкий уровень спроса на готовую продукцию, приобретали полиэтилен в небольших объемах. Ещё одним фактором низкой покупательской активности были затруднения при вывозе сырья из Республики Башкортостан, из-за вступивших в силу ограничений нагрузки на ось автотранспортного средства. В результате нагрузка на ось снизилась до 10 тонн, а стоимость доставки увеличилась вдвое. Цены на салаватскую продукцию оставались без изменений.

Вялотекущий спрос на импортный полиэтилен, ввезенный на российский рынок из Ирана, сохраняется.

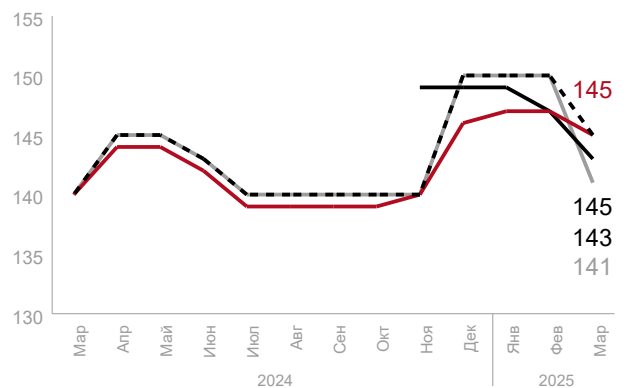
Реализация данной продукции осуществляется медленными темпами и в небольших объемах. Импортеры сообщали, что небольшое удешевление выдувных и литевых марок иранского производства не приводит к повышению интереса со стороны российских потребителей. Переработчики, закупая материал, продолжают отдавать предпочтение полиэтилену российского производства.

НОВОСТИ. Михаил Мишустин встретился с главой группы «Полипластик» Львом Горилловским. Группа «Полипластик» – крупнейший производитель полимерных труб для самых разных отраслей. В группу компании входит 32 предприятия, которые производят трубы для водо-, газо- и теплоснабжения. Председатель совета директоров компании Лев Горилловский рассказал Михаилу Мишустину о работе в условиях санкций. Выручка компании составляет 108 млрд рублей. Средства активно вкладываются в создание новых решений. Группа «Полипластик» до 2022 года смогла заместить практически весь импорт по полимерным трубам, но ещё остались узкие направления – трубы для нефтяной промышленности. Однако уже в 2024 году была доработана технология и запущены две производственные линии в Иркутске и Тюмени, которые производят эти трубы из отечественных материалов.

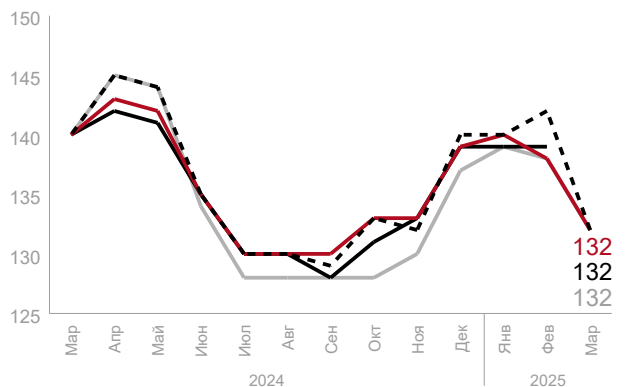
Динамика котировок на выдувной ПЭВП в РФ (СРТ Москва), тыс. руб./т, вкл. НДС



Динамика котировок на литевую ПЭВП в РФ (СРТ Москва), тыс. руб./т, вкл. НДС



Динамика котировок на пленочный ПЭВП в РФ (СРТ Москва), тыс. руб./т, вкл. НДС



— Россия
— Азербайджан
— Дальнее зарубежье
- - - Узбекистан

Динамика котировок на трубный натуральный ПЭВП в РФ (СРТ Москва), тыс. руб./т, вкл. НДС



Динамика котировок на трубный черный ПЭВП в РФ (СРТ Москва), тыс. руб./т, вкл. НДС



Котировки на ПЭВП в РФ, вкл. импорт (СРТ Москва, руб./т, вкл. НДС)

Производитель	Марка, сорт	мин.	Диапазон котировок			изм.
			макс.	средняя		
Выдувной						
Российский						
Казаньоргсинтез	HD12500 LB	135 000	135 000	135 000	0	
	HD07580 SB	138 000	138 000	138 000	0	
Ставролен	273-83 в/с	133 000	134 000	133 500	0	
	276-73 в/с	135 000	136 000	135 500	0	
ЗапСибНефтехим	HD10530 LB	135 000	135 000	135 000	0	
	HD03580 SB	139 000	139 000	139 000	0	
Импортный						
Азербайджан						
SOCAR Polymer	HD0358 BM	138 000	138 000	138 000	0	
Узбекистан						
Uz-Kor Gas Chemical	BL6200	138 000	138 000	138 000	0	
Дальнее зарубежье						
Arya Sasol	HBM 5510	134 000	135 000	134 500	▼ -500	
Литьевой						
Российский						
Газпром нефтехим Салават	СНОЛЕН IM 7.5/50	135 000	136 000	135 500	0	
Казаньоргсинтез	HD85612 IM	135 000	135 000	135 000	0	
Ставролен	277-73 в/с	134 000	135 000	134 500	0	
Импортный						
Азербайджан						
SOCAR Polymer	HD6056 MO	135 000	135 000	135 000	0	
Узбекистан						
Uz-Kor Gas Chemical	J2210	135 000	135 000	135 000	0	

Производитель	Марка, сорт	мин.	Диапазон котировок		
			макс.	средняя	изм.
Дальнее зарубежье					
Jam Petrochemical	HD52518	134 000	135 000	134 500	▼-500
Литьевой (колпачки и крышки)					
Российский					
ЗапСибНефтехим	HD15550 CC	137 500	137 500	137 500	0
SOCAR Polymer	HD0853 MO	137 500	137 500	137 500	0
	HD4056 MO	137 500	137 500	137 500	0
Пленочный					
Российский					
Казаньоргсинтез	HD12443 FE	125 000	125 000	125 000	0
Ставролен	PE 6FE 68	124 000	125 000	124 500	0
ЗапСибНефтехим	HD10500 FE	125 000	125 000	125 000	0
Импортный					
Азербайджан					
SOCAR Polymer	HL1050 BF	125 000	125 000	125 000	0
Узбекистан					
Uz-Kor Gas Chemical	FL7000	125 000	125 000	125 000	0
Дальнее зарубежье					
Jam Petrochemical	HM9450F (EX5)	125 000	126 000	125 500	-
Трубный черный					
Российский					
ЗапСибНефтехим	HD03594 PE	159 000	159 000	159 000	0
Импортный					
Азербайджан					
SOCAR Polymer	HM0359 PE	159 000	159 000	159 000	0
Трубный натуральный					
Российский					
Газпром нефтехим Салават	СНОЛЕН EP 0.26/51N	143 000	144 000	143 500	0
ЗапСибНефтехим	HD03490 PE	156 000	156 000	156 000	0
Казаньоргсинтез	HD02493 NP	154 000	154 000	154 000	0
Импортный					
Азербайджан					
SOCAR Polymer	HM0349 PE	149 000	149 000	149 000	0

Узбекистан (РУ)

Узбекская РТСБ, котировки внутреннего рынка РУ (EXW, включая налоги)

Марка	Объём, тонн	тыс. сум/т	изм.
Полиэтилен В-Y 456	0	-	-
Полиэтилен В-Y 460	400	17 629	▲ 1 355
Полиэтилен BL6200	60	17 823	▲ 488
Полиэтилен F-Y 346	0	-	-
Полиэтилен F-Y 957	76	15 461	▲ 761
Полиэтилен FL7000	80	18 454	▲ 3
Полиэтилен I-0754	118	14 393	-
Полиэтилен I-0760	118	14 976	▲ 2
Полиэтилен I-1561	450	15 047	▼ -378
Полиэтилен I-0525	0	-	-
Полиэтилен J2200	40	14 546	▲ 136
Полиэтилен J2210	40	14 645	▲ 42
Полиэтилен J2560	350	14 607	-
Полиэтилен P-Y 342	200	19 663	▲ 475
Полиэтилен P-Y 456	100	18 152	▲ 644

Казахстан (РК)

Котировки внутреннего рынка РК на ПЭВП, тенге/т, включая налоги

Продукт / Базис	Условие поставки	Диапазон котировок, тенге/т			изм.
		мин.	макс.	средняя	
Выдувной					
Алматы	FCA	605 000	610 000	607 500	0
Литьевой					
Алматы	FCA	610 000	615 000	612 500	0
Плёночный					
Алматы	FCA	610 000	620 000	615 000	0
Трубный черный					
Алматы	FCA	710 000	720 000	715 000	0
Трубный натуральный					
Алматы	FCA	665 000	670 000	667 500	0

ПЭНП. КОТИРОВКИ СПОТОВОГО РЫНКА

РОССИЯ. На спотовом рынке ПЭНП активность игроков по-прежнему оставалась невысокой. Это было обусловлено несколькими причинами. Во-первых, часть потребителей пополнили складские запасы материала впрок до закрытия дорог для крупнотоннажного транспорта и приняли решение временно сократить закупки продукции из-за дорогой логистики. Во-вторых, некоторые переработчики отмечали низкий спрос на готовую продукцию.

Предложение полиэтилена было достаточным для обеспечения покупательского спроса. По сообщениям некоторых торговых компаний, объемы продаж полиэтилена по итогам первых двух недель апреля были ниже по сравнению с аналогичным периодом прошлого месяца.

На текущей неделе большинство продавцов удерживали цены на российский полиэтилен на прежних отметках, цены на импортный продукт снижались.

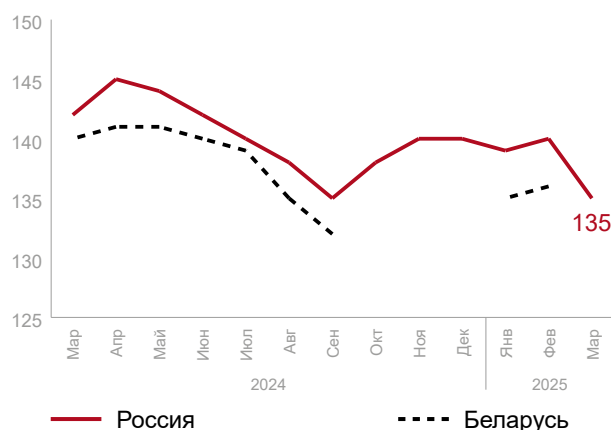
По информации участников рынка, в Московском регионе 158 марка производства Газпром нефтехим Салават предлагалась по 133 000 руб./т. Потребители сообщали, что появление единичного предложения по данной цене может быть связано с опасениями у отдельного трейдера дальнейшего снижения цен. Однако, при этом ценовом уровне рентабельность продаж будет находиться на нулевой отметке. По словам торговых компаний, данная разовая продажа не приведет к увеличению объемов реализации, а привносит только нестабильность в трейдерской сети. Как отмечали продавцы, на фоне таких цен некоторые переработчики стали настаивать на предоставлении им скидок на продукцию и других производителей.

На текущей неделе в свободной продаже были зафиксированы предложения трейдеров на уфимскую 108 марку по цене 134 000 руб./т, на 158 марку – 142 000 руб./т (СРТ, Москва).

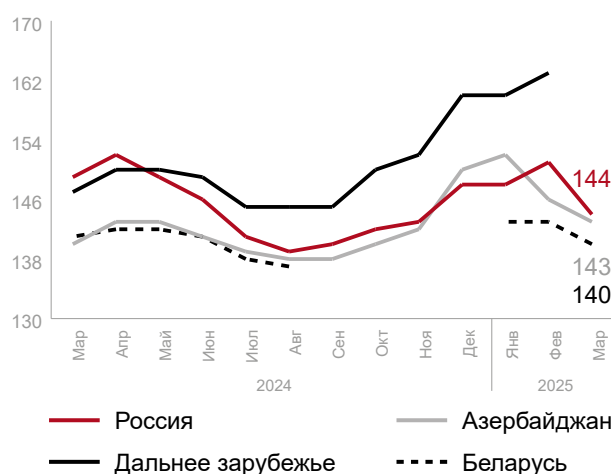
По информации участников рынка, на торговых площадках цены на 108 марку высшего сорта производства Ангарского ЗП находились в диапазоне 110 630 руб./т – 113 500 руб./т, вкл. НДС, на условиях самовывоза с завода автотранспортом.

БЕЛАРУСЬ. На заводе Полимир на мощностях по выпуску 103 и 109 марок продолжают профилактические работы, которые начались с 1-го апреля. Длительность ремонта составит 45 дней. Марка 158 нарабатываются на предприятии в штатном режиме. В связи с этим продавцы обеспечивают российских потребителей только объемами 158 марки. Спрос на белорусскую продукцию оставался малоактивным.

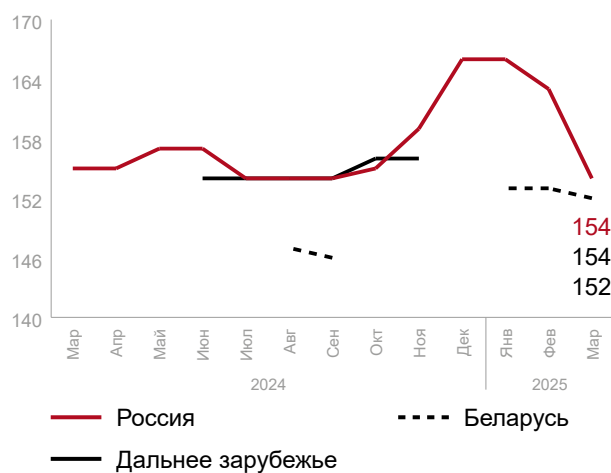
Динамика котировок на ПЭНП в РФ (толстые пленки) (СРТ Москва), тыс. руб./т, вкл. НДС



Динамика котировок на ПЭНП в РФ (тонкие пленки) (СРТ Москва), тыс. руб./т, вкл. НДС



Динамика котировок на ПЭНП в РФ (термоусадка) (СРТ Москва), тыс. руб./т, вкл. НДС



Котировки на ПЭНП в РФ, вкл. импорт (СРТ Москва, руб./т, вкл. НДС)

Производитель	Марка, сорт	Диапазон котировок			
		мин.	макс.	средняя	изм.
Толстые пленки					
Российский					
Ангарский завод полимеров	10803-020, в/с	128 000	129 000	128 500	0
Казаньоргсинтез	10803-020, в/с	142 000	142 000	142 000	0
Уфаоргсинтез	10803-020, в/с	131 000	132 000	131 500	0
Импортный					
Беларусь					
Полимир	10903-020	н.с.о.			
Тонкие пленки					
Российский					
Газпром нефтехим Салават	15803-020-С	135 000	135 000	135 000	▼ -500
Казаньоргсинтез	15813-020 Т/П	149 000	149 000	149 000	0
Томскнефтехим	15803-020, в/с	149 000	149 000	149 000	0
Уфаоргсинтез	15803-020, в/с	138 000	139 000	138 500	0
Импортный					
Беларусь					
Полимир	15803-020, в/с	135 000	136 500	135 750	▼ -750
Азербайджан					
SOCAR Polymer	15803-020, в/с	139 000	141 000	140 000	▼ -2 000
Дальнее зарубежье					
Arena Chemical	2420 E02	н.с.о.			
Термоусадка					
Российский					
Казаньоргсинтез	15313-003 Т/П	152 000	152 000	152 000	0
Томскнефтехим	15303-003, в/с	152 000	152 000	152 000	0
Уфаоргсинтез	15303-003, в/с	148 000	149 000	148 500	0
Импортный					
Беларусь					
Полимир	10303-003	н.с.о.			

Казахстан (РК)

Котировки внутреннего рынка РК на ПЭНП, тенге/т, включая налоги

Продукт / Базис	Условие поставки	Диапазон котировок, тенге/т			
		мин.	макс.	средняя	изм.
ПЭНП					
Алматы	FCA	710 000	740 000	725 000	0

ЛПЭНП. КОТИРОВКИ СПОТОВОГО РЫНКА

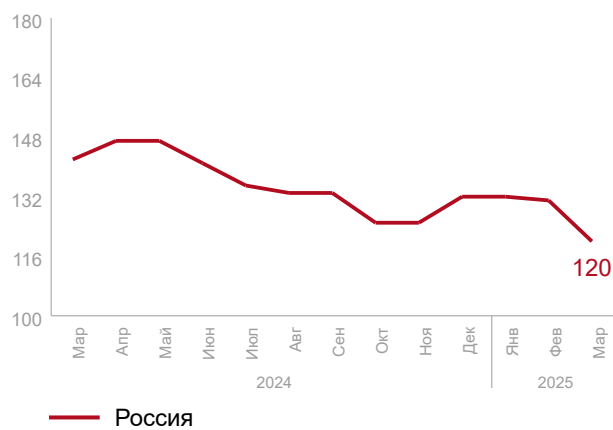
Котировки на Линейный ПЭНП в РФ, вкл. импорт (СРТ Москва, руб./т, вкл. НДС)

Производитель	Марка, сорт	мин.	Диапазон котировок		
			макс.	средняя	изм.
Стретч-пленка					
Российский					
Казаньоргсинтез	LL 30203 FE	112 000	112 000	112 000	0
Нижнекамскнефтехим	LL 30203 FH	112 000	112 000	112 000	0
ЗапСибНефтехим	LL 30200 FE	112 000	112 000	112 000	0
Импортный					
Дальнее зарубежье					
Persian Gulf Polymer	BG-LL22B03 AA	119 000	119 000	119 000	-
Выдувная пленка					
Российский					
ЗапСибНефтехим	LL 09200 FE	117 000	117 000	117 000	0
	LL 20200 FE	112 000	112 000	112 000	0
Металлоценовый					
Российский					
Казаньоргсинтез	mLL10183FE	157 000	157 000	157 000	0
	mLL30183FE	160 000	160 000	160 000	0
Импортный					
Дальнее зарубежье					
Республика Корея	-	173 000	175 000	174 000	0
Ротоформование					
Российский					
Казаньоргсинтез	LL 45372 RM	119 000	119 000	119 000	0

Динамика котировок на ЛПЭНП в РФ (стретч-пленка) (СРТ Москва), тыс. руб./т, вкл. НДС



Динамика котировок на ЛПЭНП в РФ (выдувная пленка) (СРТ Москва), тыс. руб./т, вкл. НДС



Узбекистан (РУ)

Узбекская РТСБ, котировки внутреннего рынка РУ (EXW, включая налоги)

Марка	Объём, тонн	тыс. сум/т	изм.
Полиэтилен F-0120	0	-	-
Полиэтилен F-0320	0	-	-

Курсы валют (к Долл. США)

Страна (Валюта)	10.04.2025
Россия (Рубль)	86,09
Узбекистан (Сум)	12 973,31
Казахстан (Тенге)	520,48

Котируемый товар – **Полиэтилен** — это пластичный материал из группы полиолефинов, получаемый методом полимеризации этилена и сополимеризации других альфа-олефинов. В зависимости от плотности и показателей текучести расплава, полиэтилены делятся на три основных вида:

ПЭНП – полиэтилен низкой плотности (высокого давления)

ПЭВП – полиэтилен высокой плотности (низкого давления)

ЛПЭНП – линейный полиэтилен низкой плотности (высокого давления).

Полиэтилен выпускается в виде гранул одинаковой геометрической формы в пределах одной партии, размер их для базовых марок в любом направлении должен быть 2–5 мм, при этом допускаются незначительные, в зависимости от вида, отклонения по размерам и геометрической форме, рассчитываемые по массовой доле.

Полиэтилен базовых марок производится без добавок, композиции на их основе – со стабилизаторами и другими добавками, в окрашенном и неокрашенном виде. В окрашенном и неокрашенном полиэтилене не допускаются гранулы другого цвета. Цвет окрашенного полиэтилена должен соответствовать образцу цвета, утвержденному в установленном порядке. Полиэтилен принимают партиями. Партией считают количество полиэтилена одной марки и одного сорта массой не менее 1 т, сопровождаемое одним документом о качестве. Допускается формирование партии в бункере готовой продукции.

Гранулированный полиэтилен становится вязким при нагревании и затвердевает после охлаждения, сохраняя при этом новую форму. Такое свойство позволяет перерабатывать гранулы полиэтилена методом экструзии, термоформования и литья под давлением. Полиэтиленовые гранулы устойчивы к воздействию воды, не вступают в реакции со щелочами и кислотами. Обладают выраженными электроизоляционными свойствами и не пропускают электрический ток. Полиэтилен химически инертен, устойчив к разрывам и воздействию низких температур. Благодаря прочности и пластичности полиэтилен активно используют в самых разных сферах:

- изготовление упаковочной тары, покрытий, пленок;
- производство трубной продукции, листовых материалов, проводов;
- изготовление тканей, нитей, нетканых покрытий для строительных и сельскохозяйственных нужд;
- получение полипропиленовых листов, технических емкостей;
- выпуск мебельной фурнитуры, игрушек, автомобильных комплектующих, теплоизоляции.

Информационный бюллетень «Полиэтилен» – информационный продукт агентства «ХимИнсайт», содержащий профессиональную систематизированную и структурированную информацию по рынку полиэтилена, включая котировки.

В данном информационном бюллетене определяются и публикуются котировки для полиэтилена видов ПЭНП, ПЭВП, ЛПЭНП и их ассортимента различных марок российского и зарубежного производства в крупнейших регионах и центрах потребления внутреннего рынка.

Котировальный период – торговый период с понедельника по пятницу, в котором происходит мониторинг информации и который завершается расчетным днем.

Расчетный день – пятница или ближайший к ней рабочий день, завершающий котировальный период, и в котором определяются котировки.

Котировка – экспертная оценка преобладающего и наиболее конкурентного уровня рыночной цены или диапазона рыночных цен, сложившихся на открытом спотовом рынке физических поставок полиэтилена (марка/сорт), с учетом их обязательного соответствия сложившейся в отрасли практике и установленным в методике требованиям к котировальной позиции, а также внутренним документам агентства «ХимИнсайт».

Котировальная позиция – совокупность стандартизованных обязательных сведений о полиэтилене (марка/сорт), по которому в ходе проведенного мониторинга получена информация, и в отношении которого происходит определение котировок.

Диапазон котировок (мин. и макс.) – преобладающий ценовой диапазон, в котором котируемый товар реализовывался или мог бы торговаться на протяжении котировального периода. Ширина диапазона котировки определяется в расчетный день, при этом рассматривается вся рыночная информация, включая предложения продавцов и покупателей, полученная в ходе мониторинга за котировальный период, но при высокой волатильности на рынке принимается во внимание рыночная активность, максимально близкая к расчетному дню.

Среднее значение котировки (средняя) – показатель, равный среднему значению диапазона котировки.

Изменение значения котировки (изм.) – изменение среднего значения котировки, определенной в расчетный день, относительно предыдущего расчетного дня.

Условия оплаты - предварительная оплата 100% стоимости.

Котируемый размер партии товара – партия товара от 10 до 20 тонн.

Котировки российского полиэтилена (марка/сорт) определяются на базе СРТ Москва в российских рублях, включая НДС по ставке, установленной в соответствии с законодательством Российской Федерации, и логистические затраты.

Котировки импортного полиэтилена (марка/сорт) определяются на базе СРТ Москва в российских рублях, с учетом ввозных таможенных пошлин и НДС по ставкам, установленным в соответствии с законодательством Российской Федерации, и логистические затраты.

Котировки полиэтилена (марка/сорт) для внутренних рынков Республики Беларусь, Республики Узбекистан и Республики Казахстан определяются в валюте, на базисе и условиях поставки, обозначенных в соответствующих разделах и таблицах.

Представление информации в графиках и таблицах:

Графики построены на основе обобщенных или усредненных данных (на среднеарифметических значениях) и предназначены исключительно для иллюстрирования изменения котировок, точные значения котировок приводятся в таблицах и тексте комментария.

В информационном бюллетене могут встречаться следующие сокращения

т – тонна; тыс. – тысяча; млн – миллион; РФ – Российская Федерация; RUB, РУБ. – российский рубль; USD – доллар США; EUR- евро; РБ – Республика Беларусь; BYR, БЕЛ. РУБ. – белорусский рубль, денежная единица Республики Беларусь; РУ – Республика Узбекистан; UZS, СУМ. – денежная единица Узбекистана; РК – Республика Казахстан; KZT, ТЕНГЕ – денежная единица Республики Казахстан.

и условные обозначения:

«изм.» – изменение среднего значения котировки текущего расчетного дня относительно среднего значения котировки прошлого расчетного дня;

«+» – увеличение среднего значения котировки;

«-» – снижение среднего значения котировки;

«0» – отсутствие изменений;

« — » – отсутствие сравнительной базы для вычислений.